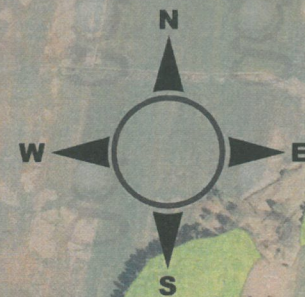




Załącznik nr 4 do zapytania ofertowego
Mapa terenów (zadrzewień i zakrzewień) z wyjątkiem których obywać ma się usuwanie drzew i krzewów



Legenda

-  Granica obszaru Natura 2000
-  PKLA_A – tereny leśne lub zadrzewione

